



Problèmes critiques et Modification de la liste de vérification

Version 2.0, septembre 2015




Problème critique

Après avoir reçu les retours finaux, le personnel de la DAG effectuera une révision en fonction d'une liste d'éléments critiques. Si la DAG trouve un problème dans votre soumission finale, vous recevrez un avis de problème critique par courriel dans lequel on vous expliquera les détails du problème. La page **Mes projets** deviendra alors :

Mes projets

+ Nouveau projet d'arpentage

Projets archivés -

Numéro du projet	État	Description du projet d'arpentage	Terres du Canada	Instructions d'arpentage
 projet#01 Numéro de la DAG : 201518005	Instructions émises	projet de test Arpentage de parcelles	AKLAVIK	 Télécharger
TEST-Env-02 Numéro de la DAG : 201518004	Instructions émises	Testing TEST Arpentage de parcelles	AKLAVIK	 Télécharger
sb 0519-1 Numéro de la DAG : 201517001	Instructions émises	sb 0519-1 Arpentage de parcelles	PREMIÈRE NATION DE KLUANE	 Télécharger

Problème critique

Deux options vous permettant de composer avec un problème critique :

- Option 1 : Vous acceptez le fait qu'un problème critique existe, vous modifiez le document d'arpentage et soumettez une liste de vérification amendée.
- Option 2: Vous contactez la DAG pour faire enlever la notification de problème critique si contester la décision.

Cliquez sur le lien de numéro de projet pour accéder à la page des options.

Problème critique

Projet : projet#01 (N° de la DAG 201518005)

INFORMATION SUR LE PROJET

DOCUMENTS D'ARPEMENTAGE

Document-1

⚠ Document-2



1 CRÉER UN DOCUMENT D'ARPEMENTAGE ✓

2 REMPLIR LA LISTE DE VÉRIFICATION ✓

3 SOUMISSIONS □

Type de document d'arpentage	Notes d'arpentage (sous forme de plan)
Nom de la liste de vérification de l'AATC	L-de-V2
Numéro de la liste de vérification de l'AATC	2019
Numéro CLSR	Non disponible

Révision professionnelle de l'ATC	Terminé
Formulaire de prélèvement des droits de l'AATC	Terminé
Finalisation et soumission	En cours
Examen de la soumission finale par la DAG	Problème critique trouvé

Options de résolution

Vous avez les options suivantes pour régler les problèmes identifiés :

Option 1 : Amender le document d'arpentage

L'AATC exige de compléter une liste de vérification amendée s'il faut modifier le document d'arpentage pour régler les problèmes critiques.

[Amender la liste de vérification](#)

Option 2 : Contester le problème critique

Vous pouvez contacter la Direction de l'arpenteur général (DAG) pour contester le problème critique. Les coordonnées de la personne-ressource se trouvent dans l'avis du problème critique. Si votre contestation est acceptée, la DAG retirera l'avis de problème critique et poursuivra le processus d'enregistrement.

Problème critique

- Option 2 : L'arpenteur conteste la décision de "problème critique". L'arpenteur pourrait communiquer avec la DAG et la convaincre qu'il n'y a pas de problème critique dans ce cas. La DAG éliminera le message de problème critique et le statut de **Examen de la soumission finale par la DAG** deviendra "Terminé".



Problème critique

Option 1:

- Faites les corrections nécessaires au document
- Cliquez sur **Amender liste de vérification**
- Vous serez alors de retour à la page Liste de vérification

Problème critique – Amender liste

Créer une liste de vérification

PROJET:	201518005 - projet de test	
TYPE D'ARPENTAGE:	Arpentage de parcelles	
DOCUMENT D'ARPENTAGE:	Document-2 - Notes d'arpentage (sous forme de plan)	
ARPEUTEUR-GÉOMÈTRE:	Ottawa, Support SGB2	DÉTENTEUR DE LICENCE:

• NOM DE LA LISTE DE VÉRIFICATION:

COPIEZ LA LISTE DE VÉRIFICATION PRÉCÉDEMMENT REMPLIE: ▼

COMPREND DES LIMITES NATURELLES:

COMPREND DES DONNÉES DE GÉORÉFÉRENCES:

ANNULER

CRÉER UNE LISTE DE VÉRIFICATION

Problème critique – Amender liste

- Vous devez renommer votre liste de vérification
- Vous pouvez créer une nouvelle liste ou modifier une liste existante qui s'applique au même projet
- Pour modifier une liste existante, cliquez sur **Copier liste de vérification précédemment remplie**

Problème critique – Amender liste

En cochant «Copier» la liste déjà remplie apparaîtra dans un menu déroulant. Choisissez la liste requise

Créer une liste de vérification

PROJET:	201518005 - projet de test	
TYPE D'ARPENTAGE	Arpentage de parcelles	
DOCUMENT D'ARPENTAGE:	Document-2 - Notes d'arpentage (sous forme de plan)	
ARPENTEUR-GÉOMÈTRE:	Ottawa, Support SGB2	DÉTENTEUR DE LICENCE:

* NOM DE LA LISTE DE VÉRIFICATION:	L-de-V2a	
COPIEZ LA LISTE DE VÉRIFICATION PRÉCÉDEMMENT REMPLIE:	<input checked="" type="checkbox"/>	L-de-V2
COMPREND DES LIMITES NATURELLES:	<input type="checkbox"/>	
COMPREND DES DONNÉES DE GÉORÉFÉRENCES:	<input checked="" type="checkbox"/>	
ANNULER		
CRÉER UNE LISTE DE VÉRIFICATION		

Problème critique – Amender liste

Cliquez sur **Créer une liste de vérification** et vous obtiendrez une nouvelle liste remplie comme montrée sur page suivante

Le procédé est le même que lorsque vous avez créé la liste la première fois sauf que les réponses paraissent déjà. Vous n'avez qu'à apporter les changements requis aux réponses

Problème critique – Amender liste

SAUVEGARDER LA LISTE

RÉINITIALISER LA LISTE

EFFACER LA LISTE

Votre liste de vérification comporte les catégories suivantes. Veuillez consulter la sous-liste de chacune des catégories et répondre à tous les items. Lorsque les sous-listes de toutes les catégories auront été complétées, vous pourrez soumettre la liste de vérification dûment remplie à l'AATC.

Titre du Plan	13 de 13 complété
Légende	12 de 12 complété
Géoréférence	19 de 19 complété
Signatures	8 de 8 complété
Diagramme du plan	39 de 39 complété
Information complémentaire	7 de 7 complété
Lisibilité et format du plan	8 de 8 complété
Rapport d'arpentage	3 de 3 complété
Fichier numérique de données spatiales	4 de 4 complété

SOUMETTRE VOTRE LISTE

Problème critique – Amender liste

- Une fois la liste modifiée, cliquez sur **Soumettre votre liste.**
- La suite du procédé demeure le même. Le rapport de frais apparaîtra avec le nouveau numéro de liste de vérification. Cependant, il n'y aura pas de Frais de plan puisqu'ils ont été facturés la première fois. Vous devrez cependant inscrire un chiffre sous **# de nouveaux repères installés** si vous en avez installé (inscrire le nombre ou 0 si aucun) depuis la soumission du premier plan et cliquez sur **Calculer les frais**

Problème critique – Amender liste

Formulaire de rapport sur les frais de l'AATC.

Nom de la liste de vérification: L-de-V2a

Numéro de la liste de vérification: 5009A

Ajouter votre numéro de liste de vérification sur le plan

de nouvelles bornes posées:

CALCULER LES FRAIS ▶

FRAIS - PLAN: 0.00

FRAIS - BORNES: 0.00

Total: 0.00

ANNULER ▶

SOUMETTRE ▶



Problème critique – Amender liste

- Cliquez sur **Soumettre** pour envoyer le rapport
- La page de soumission finale apparaîtra pour télécharger les documents pertinents et soumettre
- Rappelez-vous d'ajouter le nouveau numéro de liste à votre document révisé

Problème critique – Soumission finale

Projet : Projet#3 (N° de la DAG 201518019)

INFORMATION SUR LE PROJET

DOCUMENTS D'ARPEMENTAGE

Document-1

⚠ Document-2



- 1 CRÉER UN DOCUMENT D'ARPEMENTAGE ✓ 2 REMPLIR LA LISTE DE VÉRIFICATION ✓ 3 SOUMISSIONS ○ 4 TERMINÉ ○

Numéro de la liste de vérification de l'AATC [5009A](#)

Plan d'arpentage

* Plan d'arpentage sans signature Parcourir...
(PDF) ⓘ

-- OU --

* Plan signé numériquement avec Entrust Parcourir...
(PDF) ⓘ

Documents associés

Rapport / Notes d'arpentage Parcourir...
(PDF)

* Fichier numérique de données spatiales Parcourir...
(DWG,DXF)

Autre ⓘ Parcourir...
(PDF,JPG,JPEG, TXT,DWG,RTF,TIF,DXF)

⚠ Vous devez fournir les types de documents suivants avant de soumettre et de finaliser votre document d'arpentage:

- Plan d'arpentage
- Fichier numérique de données spatiales

ⓘ Les plans d'arpentage et les rapports d'arpentage seront disponibles pour le Comité d'examen de la pratique de l'AATC.

Réinitialiser

Télécharger

Soumettre et finaliser

Problème critique – Soumission finale complétée

Quand la soumission est terminée, l'alerte de problème critique sera enlevé et la rubrique « Examen de la soumission finale par la DAG » montrera l'état « En cours »

Projet : projet#01 (N° de la DAG 201518005)

INFORMATION SUR LE PROJET | DOCUMENTS D'ARPENTAGE

Document-1 | Document-2 | +

1 CRÉER UN DOCUMENT D'ARPENTAGE ✓ | 2 REMPLIR LA LISTE DE VÉRIFICATION ✓ | 3 SOUMISSIONS ✓ | 4 TERMINÉ ○

✓ Soumission complétée

Merci de nous avoir fait parvenir votre soumission
La Direction de l'arpenteur général et d'autres organismes examineront les documents d'arpentage.
La DAG vous enverra un courriel contenant des renseignements supplémentaires.

Type de document d'arpentage	Notes d'arpentage (sous forme de plan)
Nom de la liste de vérification de l'AATC	L-de-V2a
Numéro de la liste de vérification de l'AATC	2019A
Numéro CLSR	Non disponible

Révision professionnelle de l'ATC	Terminé
Formulaire de prélèvement des droits de l'AATC	Terminé
Finalisation et soumission	Terminé
Examen de la soumission finale par la DAG	En cours